
	<p align="center">PROCEDIMENTO OPERACIONAL PADRÃO</p>	
<p align="center">AÇÃO</p>	<p align="center">LIMPEZA E DESINFECÇÃO DIÁRIA DAS CUSPIDEIRAS COM ÁCIDO PERACÉTICO</p>	<p align="center">Nº DE PÁGINAS 03</p>
<p>RESPONSÁVEL TÉCNICO:</p>	<p align="center">COMISSÃO DE BIOSSEGURANÇA</p>	<p align="center">POP CME nº</p>

Quem: Aux /Técnico de enfermagem, ASB e THD;

Quando: 1 vez ao dia, quando em uso da clínica;

Onde: Nas clínicas Odontológicas e Núcleo de Cirurgia;

Condições necessária:



- EPI completo (gorro, máscara ou respirador tipo N95/PPF2, protetor facial, óculos, avental descartável e impermeável manga longa, luvas emborrachadas e sapato fechado);
- Solução de ácido peracético 0,2%, pronto uso ou diluída conforme orientação do fabricante;
- Solução de detergente enzimático, diluída conforme orientação do fabricante;
- Pano semi descartável;
- Escova de cabo longo, reutilizável, própria para lavagem;
- Papel toalha.

Resultado esperado: limpeza asséptica, evitando contaminação e infecções.

Descrição do trabalho:

- 1- Higienizar as mãos, conforme POP específico;
- 2- Colocar os EPIs, conforme POP específico;
- 3- Lavar a cuspideira com escova e solução de detergente enzimático, enxaguar com água corrente, secar com papel toalha e friccionar o pano limpo embebido da solução de ácido peracético, deixar agir por 10 minutos e, após, instilar água corrente até a remoção total do produto;
- 4- Desprezar os resíduos em local apropriado, conforme orientação da Gestão de Resíduos;
- 5- Higienizar as luvas de borracha (com álcool 70%) e deixá-las secar antes de retirá-las, acondicionando-as em recipiente próprio;
- 6- Retirar os demais EPIs, higienizando-os e guardando-os ou descartando-os, conforme POP específico;
- 7- Higienizar as mãos, conforme POP específico.

OBS: O detergente enzimático deve ser diluído conforme recomendação do fabricante.

	<p align="center">PROCEDIMENTO OPERACIONAL PADRÃO</p>	
<p align="center">AÇÃO</p>	<p align="center">LIMPEZA E DESINFECÇÃO DIÁRIA DAS CUSPIDEIRAS COM ÁCIDO PERACÉTICO</p>	<p align="center">Nº DE PÁGINAS 03</p>
<p>RESPONSÁVEL TÉCNICO:</p>	<p align="center">COMISSÃO DE BIOSSEGURANÇA</p>	<p align="center">POP CME nº</p>

REFERÊNCIAS BIBLIOGRÁFICAS

BRASIL. Agência Nacional de Vigilância Sanitária. **Segurança do paciente em serviços de saúde: limpeza e desinfecção de superfície**. Brasília: Anvisa, 2012. Disponível em: <<https://www20.anvisa.gov.br/segurancadopaciente/index.php/publicacoes/category/manuais>>. Acesso em: 13/02/2019.



UNIVERSIDADE FEDERAL DE MINAS GERAIS. Hospital das Clínicas. Protocolo Unidade de Vigilância em Saúde e Qualidade Hospitalar/11/17. **Limpeza e Desinfecção de superfícies**. Belo Horizonte. 2017.

PROCEDIMENTOS OPERACIONAIS PADRÃO. **Controle de Infecção e Biossegurança**. CRO – Conselho Regional de Odontologia – Seção Paraná. Curitiba, 2012.
<<http://www.cropr.org.br/uploads/arquivo/42cd1c7049af88dca8f9135d8c04b274.pdf>>

ASSOCIAÇÃO DE MEDICINA INTENSIVA BRASILEIRA. **Recomendações AMIB/CFO para atendimento odontológico COVID- 19: Comitê de Odontologia AMIB/CFO de enfrentamento ao COVID-19**. Departamento de Odontologia AMIB – 1º Atualização 25/03/2020. Disponível em: https://www.amib.org.br/fileadmin/user_upload/amib/2020/marco/26/2603Recomendacoes_AMIB-CFO_para_atendimento_odontologico_COVID19_atualizada.pdf. Acesso em: 26/07/2020.

BRASIL. Ministério da Saúde. Agência Nacional de Vigilância Sanitária. Nota Técnica N° 04/2020. Orientações para Serviços de Saúde: medidas de prevenção e controle que devem ser adotadas durante a assistência aos casos suspeitos ou confirmados de infecção pelo Novo Corona vírus (SARS-CoV-2). Atualizada em 31/03/2020. Disponível em: <http://portal.anvisa.gov.br/documents/33852/271858/Nota+T%C3%A9cnica+n+04-2020+GVIMS-GGTES-ANVISA/ab598660-3de4-4f14-8e6f-b9341c196b28>. Acesso em: 26/07/2020

Serviços Odontológicos: Prevenção e Controle de Riscos. Ministério da Saúde. ANVISA – Agência Nacional de Vigilância Sanitária. Brasília, 2006. Disponível em:

 <p>FAO UFMG FACULDADE DE ODONTOLOGIA</p>	<p>PROCEDIMENTO OPERACIONAL PADRÃO</p>	 <p>COBIO FO UFMG</p>
<p>AÇÃO</p>	<p>LIMPEZA E DESINFECÇÃO DIÁRIA DAS CUSPIDEIRAS COM ÁCIDO PERACÉTICO</p>	<p>Nº DE PÁGINAS 03</p>
<p>RESPONSÁVEL TÉCNICO:</p>	<p>COMISSÃO DE BIOSSEGURANÇA</p>	<p>POP CME nº</p>

http://www.anvisa.gov.br/servicosaude/manuais/manual_odonto.pdf

Data	Atividade	Nome	Cargo/função	Rubrica
10/01/2018	Elaborado por	Maria Cristina Ayres	Técnico Enfermagem	
08/05/2018	Revisado por	Ana Cristina Roma	Enfermeira	
16/10/2019	Revisado por	Ana Cristina Roma Ana Carolina M. Medeiros Viani Bárbara da Silva M. Matoso	Enfermeiras	
18/01/2020	Revisado por	Ana Cristina Roma Bárbara da Silva M. Matoso	Enfermeiras	