
 <p>UNIVERSIDADE FEDERAL DE MINAS GERAIS</p>	PROCEDIMENTO OPERACIONAL PADRÃO	
AÇÃO	LIMPEZA DO MATERIAL NOS EXPURGOS DAS CLÍNICAS ODONTOLÓGICAS	POP Nº
RESPONSÁVEL TÉCNICO	COMISSÃO DE BIOSSEGURANÇA	COBIO

Quem: Usuário da clínica proprietário do material a ser lavado.

Quando: Ao término de cada atendimento.

Onde: Expurgos das clínicas odontológicas.

Condições necessárias:

- Lavadora ultrassônica;
- Detergente enzimático;
- Luvas de borracha;
- Escovas plásticas para limpeza do material;
- Toalhas descartáveis de alta absorção tipo Wiper;
- EPIs (máscara, luvas emborrachadas para limpeza de superfícies, gorro, óculos de proteção e avental).

Resultado esperado: Limpeza eficiente do instrumental utilizado na clínica odontológica.

Não conformidade: Caso não tenha lavadora ultrassônica deixar o material 15' dentro da solução de detergente enzimático, antes de iniciar a lavagem manual.

Descrição do trabalho:

- 1- Lavar as mãos conforme normativa específica;
- 2- Paramentar conforme POP específico;
- 3- Separar o material a ser lavado;
- 4- Imergir o material em uma cuba ou recipiente plástico individualizado;
- 5- Remover o excesso de sujidades do instrumental com água e detergente neutro hospitalar, com auxílio das escovas caso necessário;
- 6- Acondicionar o instrumental em bandejas ou caixas, certificando-se de que as pinças e tesouras estejam semi abertas;
- 7- Certificar-se de que a lavadora encontra-se ligada e na temperatura correta (40°);
- 8- Colocar o material no cesto da lavadora, fechar a tampa e acionar o botão LIGAR da lavadora;
- 9- Aguardar o término do ciclo (5 minutos);
- 10- Remover o material do cesto, colocá-lo sobre a bancada e enxaguá-lo em água corrente;
- 11- Colocar o material lavado para secar sobre o pano limpo e seco;
- 12- Secar o material com pano descartável e solicitar a validação de limpeza das caixas antes de embalar, pela equipe de enfermagem das clínicas;

AÇÃO	LIMPEZA DO MATERIAL NOS EXPURGOS DAS CLÍNICAS ODONTOLÓGICAS	POP Nº
RESPONSÁVEL TÉCNICO	COMISSÃO DE BIOSSEGURANÇA	COBIO

13- Após seco, embalar o material conforme POP específico;

14- Desparamentar conforme POP específico.



Importante:

- É expressamente proibido acrescentar ou retirar materiais da lavadora durante o processamento do ciclo
- A limpeza do material deverá ser realizada em áreas próprias, ou seja, nos diversos expurgos das Clínicas Odontológicas da FAO-UFMG.
- A pré-lavagem do material deve ser realizada antes da imersão do material na lavadora ultrassônica.



Fonte: www.jornaldosite.com.br

Data	Atividade	Nome	Cargo/função	
05/11/2014	Elaborado por	Aline Fernandes	Enfermeira	
20/04/2015	Revisado por	Ana Cristina Roma	Enfermeira	
01/06/2017	Revisado	Ana Cristina Roma	Enfermeira	
06/04/2018	Revisado	Ana Cristina Roma	Enfermeira	
26/11/2019	Revisado	Ana Cristina Roma	Enfermeira	
26/03/2020	Revisado por	Maria Cristina Vieira	Técnica de Enfermagem	
11/05/2020	Revisado por	Fábio de Jesus Santos	Enfermeiro	

 <p>UNIVERSIDADE FEDERAL DE MINAS GERAIS</p>	PROCEDIMENTO OPERACIONAL PADRÃO	
AÇÃO	LIMPEZA DO MATERIAL NOS EXPURGOS DAS CLÍNICAS ODONTOLÓGICAS	POP Nº
RESPONSÁVEL TÉCNICO	COMISSÃO DE BIOSSEGURANÇA	COBIO

Referências Bibliográficas:

BRASIL. Ministério da Saúde. Agência Nacional de Vigilância Sanitária (ANVISA). Resolução RDC n.15, de 15 de março de 2012. **Dispõe sobre requisitos de boas práticas para o processamento de produtos para saúde e dá outras providências.** Brasília; 2012. Disponível em: http://bvsms.saude.gov.br/bvs/saudelegis/anvisa/2012/rdc0015_15_03_2012.html. Acesso em março 2012

BRASIL. Ministério da Saúde. Agência Nacional de Vigilância Sanitária (ANVISA). Informe Técnico n.01/09. **Princípios básicos para limpeza de instrumental cirúrgico em Serviços de Saúde.** Brasília; 2009. Disponível em: www.anvisa.gov.br/servicodesaude. Acesso: agosto/2010.

SOBECC – Sociedade Brasileira de Enfermeiros de Centro Cirúrgico. **Recuperação Anestésica e Centro de Material e Esterilização.** Práticas recomendadas SOBECC. 7ª ed. São Paulo: SOBECC, 2017.