
 FACULDADE DE ODONTOLOGIA	PROCEDIMENTO OPERACIONAL PADRÃO	 COBIO FO UFMG
AÇÃO	UTILIZAÇÃO DE LAVADORAS ULTRASSÔNICAS NOS EXPURGOS DAS CLÍNICAS ODONTOLÓGICAS	POP Nº
RESPONSÁVEL TÉCNICO	COMISSÃO DE BIOSSEGURANÇA	COBIO

Quem: Auxiliar de Enfermagem, Técnico(a) de Enfermagem, Auxiliar de Saúde Bucal, Técnico(a) Higiene Dental, Enfermeiro(a) e usuário da clínica proprietário do instrumental.

Quando: No início de cada turno de trabalho, ao abrir a clínica.

Onde: Expurgos das clínicas odontológicas.

Condições necessárias:

- EPIs (máscara, luvas emborrachadas para limpeza de superfícies, gorro, óculos de proteção e avental);
- Lavadora ultrassônica;
- Detergente enzimático;
- Copo medidor para o detergente enzimático.

Resultado esperado: Limpeza eficiente do instrumental utilizado na clínica odontológica.



Descrição do trabalho:

INÍCIO DO ATENDIMENTO (somente funcionário habilitado)

- 1- Ligar a lavadora ultrassônica na rede elétrica;
- 2- Ligar a lavadora pelo botão que fica na parte posterior do equipamento;
- 3- Certificar-se se a alavanca de drenagem da cuba da lavadora encontra-se fechada;
- 4- Colocar água na cuba até a marca estipulada pelo fabricante (30 litros);
- 5- Com o auxílio do copo medidor, colocar o detergente enzimático no interior da cuba (volume de acordo com o fabricante);
- 6- Lavar o copo medidor com sabão neutro, enxaguar em água corrente, secar com papel toalha;
- 7- Ligar o controle de ajuste de temperatura da água da cuba;
- 8- Manter a tampa da lavadora fechada.

COMO EFETUAR OS CICLOS DE LIMPEZA (usuários da clínica)

- 1- Certificar-se que a temperatura da cuba está ajustada em 40°C;
- 2- Remover o cesto da cuba e colocá-lo sobre a bancada;
- 3- Montar o cesto com o instrumental, atendo-se aos seguintes aspectos:
 - a) O excesso de sujeira do material deve ter sido removido previamente com água corrente;

	PROCEDIMENTO OPERACIONAL PADRÃO	
AÇÃO	UTILIZAÇÃO DE LAVADORAS ULTRASSÔNICAS NOS EXPURGOS DAS CLÍNICAS ODONTOLÓGICAS	POP Nº
RESPONSÁVEL TÉCNICO	COMISSÃO DE BIOSSEGURANÇA	COBIO

- b) As caixas a serem lavadas devem ser do tipo perfuradas;
- c) Ocupar no máximo 75% da capacidade da cuba;
- 4- Colocar o cesto carregado na cuba e fechar a tampa;
- 5- Acionar o botão “ligar” da lavadora;
- 6- Após o término do ciclo (5 minutos) remover a cuba da lavadora, preceder o enxágue e preparo do mesmo conforme normativa específica.





Importante:

- É expressamente proibido acrescentar ou retirar materiais da lavadora durante o processamento do ciclo
- Somente o funcionário responsável pela clínica pode ligar e desligar a lavadora ultrassônica.

AO TÉRMINO DO ATENDIMENTO (somente funcionário habilitado)

1. Desligar a lavadora pelo botão que fica na parte posterior da mesma;
2. Certificar-se que o cesto esteja dentro da cuba da lavadora;
3. Desligar o equipamento da rede elétrica;
4. Esvaziar a cuba movendo a alavanca de drenagem;
5. Lavar a cuba e o cesto removendo os resíduos do detergente enzimático utilizando luvas emborrachadas e EPIs e sabão de uso hospitalar enxaguando com água corrente;
6. Observar com cuidado ao lavar objetos perfuro cortantes tais como agulhas, lâminas de bisturi e relatar o horário observado e a equipe /período que a utilizou;
7. Realizar a limpeza das luvas emborrachadas conforme POP específico;
8. Lavar e higienizar as mãos;
9. Desparamentar conforme POP específico;

 <p>FAO FACULDADE DE ODONTOLOGIA</p>	PROCEDIMENTO OPERACIONAL PADRÃO	 <p>COBIO FO UFMG</p>
AÇÃO	UTILIZAÇÃO DE LAVADORAS ULTRASSÔNICAS NOS EXPURGOS DAS CLÍNICAS ODONTOLÓGICAS	POP Nº
RESPONSÁVEL TÉCNICO	COMISSÃO DE BIOSSEGURANÇA	COBIO

10. Deixar o ambiente limpo e organizado.				
Versão/Data	Atividade	Nome	Cargo/função	Rubrica
03/06/2013	Elaborado por	Aline Fernandes	Enfermeira	
20/04/2015	Revisado por	Ana Cristina Roma	Enfermeira	
12/06/2017	Revisado por	Ana Cristina Roma	Enfermeira	
06/04/2018	Revisado por	Ana Cristina Roma	Enfermeira	
08/01/2020	Revisado por	Ariana Luiza Campos Leilane Maria Marques Alessandra Fernanda Grazielle Miranda Luciana Godinho Fenner	Aux. de Enfermagem Aux. de Enfermagem Aux. de Enfermagem Técnica de Enfermagem Técnica de Enfermagem	
26/03/2020	Revisado por	Maria Cristina Vieira	Técnica de Enfermagem	
19/05/2020	Revisado por	Luciana G. Gonzaga Carmo	Aux. de Enfermagem	
21/09/2020	Revisado por	Hélio Geraldo de Almeida Marcelle Cristina S. Oliveira	Aux. de Enfermagem Aux. de Enfermagem	

Referências Bibliográficas:

BRASIL. Ministério da Saúde. Agência Nacional de Vigilância Sanitária (ANVISA). Resolução RDC n.15, de 15 de março de 2012. **Dispõe sobre requisitos de boas práticas para o processamento de produtos para saúde e dá outras providências.** Brasília; 2012. Disponível em: <http://bvsm.sau.gov.br/bvs/saudefegis/anvisa/2012/rdc0015_15_03_2012.html> Acesso em março/2012

BRASIL. Ministério da Saúde. Agência Nacional de Vigilância Sanitária (ANVISA). Informe Técnico n.01/09. **Princípios básicos para limpeza de instrumental cirúrgico em Serviços de Saúde.** Brasília; 2009. Disponível em: <www.anvisa.gov.br/servicodesaude>. Acesso: agosto/2010

SOBECC – Sociedade Brasileira de Enfermeiros de Centro Cirúrgico. **Recuperação Anestésica e Centro de Material e Esterilização.** Práticas recomendadas SOBECC. 7ª ed. São Paulo: SOBECC, 2017.

OLIVEIRA, S. **Manual de Instruções Lavadora Ultrassônica Modelos: USC-18xx até 80xx, e USC-18xxA até USC-xxA,** Unique Ind. e Com. de Produtos Eletrônicos Ltda.